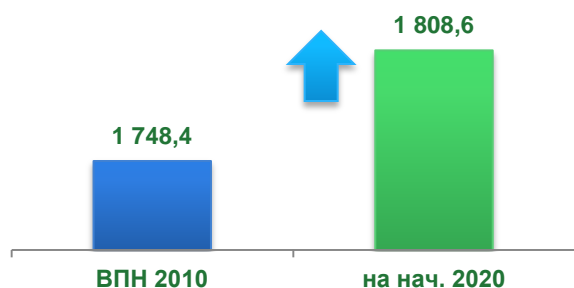


# О мужчинах Республики Татарстан: демографический портрет

Отсчет от ВПН 2010 года

Число мужчин в Республике  
Татарстан, тыс. человек



Средний возраст, лет

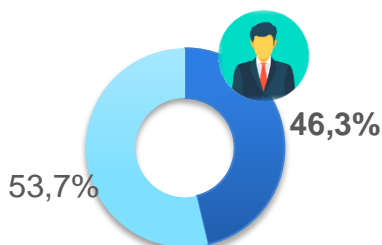
ВПН2010 36,1      на нач. 2020 37,0



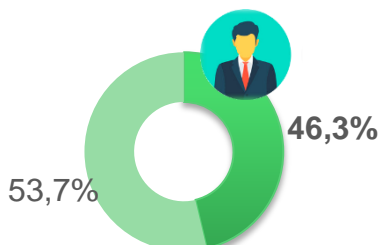
64,4      69,7

Ожидаемая продолжительность  
жизни, лет

ВПН2010



на нач.2020



Удельный вес мужчин в общей численности населения вырос незначительно с 46,2% до 46,3% (в городской местности – не изменился и составил 45,6%; в сельской – вырос с 47,8% до 48,8%).

## Распределение мужчин по основным возрастным группам

ВПН2010

на начало 2020

Моложе  
трудоспособного  
возраста



В трудоспособном  
возрасте



Старше  
трудоспособного  
возраста



Мужчин трудоспособного возраста на начало 2020 года в республике было 1,1 млн.

С 1 января 2020 года трудоспособный возраст - это мужчины в возрасте 16-60 лет, женщины – 16-55 года, а старше трудоспособного – мужчины в возрасте 61 и более лет, женщины в возрасте 56 и более лет.

По данным ВПН2010 на **1000 мужчин** приходилось 1166 женщин (в городской местности – 1192, в сельской – 1090).  
На начало 2020 года – 1158 женщин на 1000 мужчин (в городской местности – 1193, в сельской – 1049)

На 1000  
мужчин



ВПН2010

1166 женщин

на начало 2020

1158 женщин

